



ÁRSREIKNINGUR 2001

Staðfesting ársreiknings

Stjórn Landspítala - háskólasjúkrahúss og forstjóri staðfesta hér með ársreikning sjúkrahússins fyrir árið 2001 með áritun sinni.

Reykjavík 2. maí 2002

Guðný Sverrisdóttir
formaður stjórnarnefndar

Magnús Pétursson
forstjóri

Stjórnarnefnd:

Esther Guðmundsdóttir
Ari Skúlason

Hanna Birna Kristjánsdóttir
Már Kristjánsson

Pálmi Ragnar Pálmason
Egill T. Jóhannsson

Áritun endurskoðenda

Til stjórnarnefndar Landspítala - háskólasjúkrahúss

Við höfum endurskoðað ársreikning Landspítala - háskólasjúkrahúss fyrir árið 2001. Ársreikningurinn samanstendur af rekstrarreikningi, efnahagsreikningi og sjóðstreymi ásamt skýringum og sundurliðunum nr. 1-14. Ársreikningurinn er lagður fram af stjórnendum sjúkrahússins og á ábyrgð þeirra í samræmi við lög og starfsskyldur. Ábyrgð okkar felst í því álitum sem við látum í ljós á grundvelli endurskoðunarinnar.

Endurskoðað var í samræmi við góða endurskoðunarvenju. Samkvæmt því ber okkur að skipuleggja og haga endurskoðuninni þannig að nægjanleg víska fáiast um að ársreikningurinn sé án verulegra annmarka. Endurskoðunin fólst meðal annars í að sannreyna fjárhæðir og upplýsingar sem fram koma í ársreikningnum og einnig athugun á þeim reikningskilaaðferðum og matsreglum sem beitt er við gerð hans og framsetningu í heild. Við teljum að endurskoðunin sé nægjanlega traustur grunnur til að byggja álit okkar á.

Það er álit okkar að ársreikningurinn gefi glögga mynd af afkomu Landspítala - háskólasjúkrahúss á árinu 2001, efnahag 31. desember 2001 og breytingu á handbæru fé á árinu í samræmi við lög og góða reikningskilavenju.

Ríkisendurskoðun, 2. maí 2002

Sigurður Þórðarson,
ríkisendurskoðandi

Sigurjón I. Haraldsson



REKSTRARREIKNINGUR ÁRIÐ 2001

Fjárhæðir í þúsundum króna	Skýringar	2001	2000
Tekjur:			
Sérfræðipjónusta.....	2	757.172	511.940
Aðrar tekjur.....	3	682.912	564.268
<i>Tekjur alls:</i>		<u>1.440.084</u>	<u>1.076.208</u>
Gjöld:			
Laun og launatengd gjöld.....	4	14.554.652	13.568.831
Vörukaup.....	5	4.767.985	3.508.254
Aðkeypt þjónusta.....	6	2.044.880	1.721.314
Annar rekstrarkostnaður.....	7	141.060	142.739
<i>Rekstrargjöld samtals:</i>		<u>21.508.577</u>	<u>18.941.138</u>
Eignakaup.....	8	147.752	185.443
Stofnkostnaður og meiriháttar viðhald.....	9	1.048.564	782.701
<i>Gjöld alls:</i>		<u>22.704.893</u>	<u>19.909.282</u>
Tekjuafgangur (halli) án fjármagnsliða.....		(21.264.809)	(18.833.074)
Fjármagnstekjur og (fjármagnsgjöld).....	10	<u>19.340</u>	<u>6.712</u>
Tekjuafgangur (halli) án ríkisframlags.....		(21.245.469)	(18.826.362)
Framlag úr ríkissjóði.....		20.758.000	18.772.919
Tekjuafgangur (halli).....		<u>(487.469)</u>	<u>(53.443)</u>

EFNAHAGSREIKNINGUR 31. DESEMBER 2001

Fjárhæðir í þúsundum króna	Skýringar	31.12 2001	01.01 2001
Eignir			
Ríkissjóður	12	23.723	113.420
Veltufjármunir:			
Aðrar skammtímakröfur		612.069	454.124
Birgðir	11	234.638	216.447
Sjóðir og bankainnistaður		110.507	221.335
<i>Veltufjármunir samtals:</i>		957.214	891.906
Eignir alls:		980.937	1.005.326
SKULDIR OG EIGIÐ FÉ			
Eigið fé:			
Höfuðstóll:			
Höfuðstóll í ársbyrjun		(393.711)	(340.268)
Tekjuafgangur (halli)		(487.469)	(53.443)
<i>Höfuðstóll samtals:</i>	13	(881.180)	(393.711)
Annað eigið fé:			
Endurmat		(5.902)	(5.902)
Framlag til eignamyndunar		180.494	180.494
<i>Annað eigið fé samtals</i>		174.592	174.592
<i>Eigið samtals:</i>		(706.588)	(219.119)
SKULDIR			
Langtímaskuldir:			
Langtímaskuldir samtals		36.804	52.132
-næsta árs afborgun		(18.402)	(20.595)
<i>Langtímaskuldir samtals:</i>		18.402	31.537
Skammtímaskuldir:			
Viðskiptaskuldir	14	1.650.721	1.172.313
Næsta árs afborgun af langtímaláni		18.402	20.595
<i>Skammtímaskuldir samtals:</i>		1.669.123	1.192.908
Skuldir og eigið fé alls:		980.937	1.005.326



SJÓÐSTREYMI ÁRIÐ 2001

Fjárhæðir í þúsundum króna	2001	2000
Handbært fé frá rekstri		
(Halli) tekjuafgangur.....	(487.469)	(53.443)
<i>Veltufé frá rekstri:</i>	(487.469)	(53.443)
Breyting á rekstrartengdum eignum og skuldum:		
Skammtímakröfur, (hækkun) lækkun.....	(157.945)	65.940
Birgðir, (hækkun) lækkun.....	(18.191)	4.585
Viðskiptaskuldir, hækkun (lækkun).....	476.215	(130.414)
Breyting á rekstrartengdum eignum og skuldum:	300.079	(59.889)
<i>Handbært fé frá rekstri</i>	(187.390)	(113.332)
Fjármögnunargreyingar		
Breyting á greiðslustöðu ríkissjóðs:		
Framlag ríkissjóðs.....	(20.758.000)	(18.772.919)
Greitt úr ríkissjóði.....	20.847.697	18.741.248
<i>Breyting á greiðslustöðu við ríkissjóð</i>	89.697	(31.671)
Breyting á langtímalánum.....	(13.135)	13.578
<i>Fjármögnunargreyingar</i>	76.562	(18.093)
Hækkun (lækkun) á handbæru fé.....	(110.828)	(131.425)
Handbært fé í ársbyrjun.....	221.335	352.760
Handbært fé í árslok	110.507	221.335



SKÝRINGAR MEÐ ÁRSREIKNINGI

Reikningsskilaaðferðir

Reikningsskil Landspítala - háskólasjúkrahúss eru með sama hætti og almennt tíðkast hjá A-hluta stofnunum ríkisins. Þannig eru áhrif almennra verðbreytinga á rekstur ekki færð í ársreikninginn. Eignir eru gjaldfærðar þegar þær eru keyptar og ekki færðar upp í efnahagsreikningi. Í samræmi við ákvörðun laga um fjárreiður ríkisins nr. 88/1997 er framsetning ársreikningsins í samræmi við ákvæði laga um ársreikninga nr. 144/1994 og reglugerðar um framsetningu og innihald ársreikninga nr. 696/1996.

Ársreikningur Landspítala - háskólasjúkrahúss samanstendur af fjárlagalið 08-373 í fjárlögum ársins 2001.

Ársreikningur hlutfélagsins Sjúkrahúsapótekið ehf er birtur í E-hluta ríkisreiknings eins og háttar til með hlutfélag í eigu ríkisins og er því ekki meðtalinn í ársreikningi LSH.

Bókhald og fjármál

Bókhald Landspítala - háskólasjúkrahúss er fært hjá stofnuninni í samræmi við samræmdan bókhaldslykil ríkisstofnana. Auk þess sér stofnunin um allar fjárreiður sem og starfsmannahald. Laun eru unnin hjá stofnuninni og færð í launakerfi hennar.

Lífeyrisskuldbindingar

Lífeyrisskuldbindingar vegna starfsmanna stofnunarinnar eru áhvilandi. Í samræmi við reikningsskilareglu A-hluta ríkissjóðs eru lífeyrisskuldbindingar ekki færðar í ársreikning einstakra A-hluta ríkisstofnana heldur eru þær færðar í einu lagi hjá ríkissjóði. Lífeyrisskuldbindingar vegna núverandi og fyrirverandi starfsmanna Landspítala - háskólasjúkrahúss hafa ekki verið reiknaðar sérstaklega. Viðbótariðgjald í B-deild Lífeyrissjóðs starfsmanna ríkisins er innborgun á framtíðarskuldbindingar.

Orlof

Áunnið orlof tímabilið maí til desember 2001 hefur ekki verið reiknað út og er því ekki fært í bókhald Landspítala - háskólasjúkrahúss. Þá hefur ekki verið áætlað fyrir frítökurétti starfsmanna vegna EES samkomulagsins. Þetta er í samræmi við reikningsskilavenjur stofnana ríkisins.

Fjárheimildir og rekstur

Fjárveitingar á fjárlögum til Landspítala - háskólasjúkrahúss fyrir árið 2001 námu 18.363 m.kr. Viðbótarheimildir samkvæmt fjárlagaliðum vegna launabóta og leiðréttinga sem voru millifærðar af öðrum fjárlagaliðum námu 2.395 m.kr. Þar af var viðbótarheimild í fjárlagaliðum 216 m.kr., tilfærsla frá Tryggingastofnun 819 m.kr. vegna S-merktra lyfja, launabætur 628 m.kr., leiðrétting á sértekjum 637 m.kr., aðrar millifærslur til stofnunarinnar 137 m.kr. og 42 m.kr. tilfærsla frá LSH til lækunar. Fjárheimildir ársins 2001 námu því samtals 20.758 m.kr.

Heildargjöld að frádregnum tekjum á árinu 2001 námu samtals 21.245 m.kr. og eru því 487 m.kr. umfram heimildir ársins.

Sundurliðun fjárheimilda greinist skv. eftirfarandi samanborið við rekstramiðurstöðu og fjárlög ársins:

Í m. kr.	Reikningur	Fjárheimild	Fjárlög 2001
Launagjöld.....	14.555	14.836	14.120
Önnur rekstrargjöld.....	6.987	6.170	5.174
Sértekjur.....	(1.445)	(1.249)	(1.886)
	20.097	19.757	17.408
Eignakaup.....	148	166	166
Stofnkostnaður og meiriháttar viðhald.....	1.049	835	789
Sértekjur v/stofnkostnaðar.....	(48)		
Samtals:	21.245	20.758	18.363



Fasteignir og aðrar eignir utan efnahagsreiknings

Fasteignir sem tilheyra Landspítala - háskólasjúkrahúsi eru ekki eignfærðar í ársreikningi. Í árslok nam fasteignamat þessara fasteigna tæpum 9,4 milljörðum króna og brunabótamat um 13,3 milljörðum króna. Eignirnar greinast á eftirfarandi hátt í þús.kr.

Landspítali - háskólasjúkrahús	Fasteignamat	Brunabótamat
í þús. kr.		
Hringbraut.....	3.394.376	4.817.507
Fossvogur.....	2.402.352	3.433.465
Landakot.....	694.893	919.121
Kópavogur.....	773.206	739.765
Kleppur.....	443.647	666.038
Vífilsstaðir.....	195.054	671.672
Grensás.....	338.810	501.911
Arnarholt.....	135.076	354.556
Aðrar eignir.....	1.000.864	1.208.669
Samtals:	9.378.278	13.312.704

Samkvæmt eignaskrá í árslok 2001 er verðmæti varanlegra rekstrarfjármuna að frádregnum afskriftum um 1,3 milljarður króna.

2. Sérfræðipjónusta

Tekjur vegna seldrar sérfræðipjónustu nema 757 m.kr. en það eru aðallega tekjur af seldum rannsóknum á rannsóknarstofum og röntgendeildum, tekjur af komum á göngudeildir og slysa- og bráðadeild. Þá er innifalið í sérfræðipjónustu, þjónusta glasafrjónunardeildar, sjúkrapjálfun og réttarkrúfningar.

3. Aðrar tekjur

í þús.kr.	2001	2000
Daggjöld.....	181.621	153.848
Selt fæði.....	91.698	92.515
Rannsókn- og þróunarverkefni.....	86.334	11.828
Önnur seld þjónusta.....	72.691	97.913
Framlög opinberra aðila.....	89.212	52.710
Framlög og gjafir.....	35.176	10.781
Vörusala.....	67.333	98.285
Leigutekjur.....	41.639	36.429
Sala eigna.....	16.428	2.689
Aðrar tekjur.....	780	7.270
Samtals:	682.912	564.268

4. Laun og launateng gjöld

Launagjöld nema alls 14.555 m.kr., þar af eru launateng gjöld 2.156 m.kr. Þetta er stærsti útgjaldaliður Landspítala - háskólasjúkrahúss eða 64% af heildargjöldum. Stöðugildi árið 2001 voru 4.019 að ársmeðaltali.

í þús. kr.	2001	2000
Dagvinnulaun.....	7.977.315	7.441.331
Yfirvinna.....	2.767.738	2.836.121
Álagsgreiðslur.....	1.298.350	1.181.441
Önnur laun.....	355.600	182.508
Launateng gjöld.....	2.155.649	1.927.430
Samtals:	14.554.652	13.568.831



5. Vörukaup

Á árinu 2001 námu vörukaup 4.768 m.kr. Þar af eru lyf, rannsóknavörur, hjúkrunar- og lækningavörur tæp 76% eða samtals 3.610 m.kr. Kostnaður vegna S-merktra lyfja, sem eru eingöngu notuð á sjúkrahúsum, fluttist frá Tryggingastofnun ríkisins á árinu og var því ekki meðtalinn í útgjöldum fyrra árs.

Af lækninga-, hjúkrunar- og rannsóknavörum er stærsti kostnaðarliður ýmsar einnota spítalavörur og áhöld um 664 m.kr. og rannsóknavörur 448 m.kr. Þá falla undir þennan kostnaðarlið m.a. hjartagagnráðar, hjartalokur, dauðhreinsaðar vörur, blóðskilunavörur, raförvar til ígræðslu, blóðpokar, frumuskiljur, skurðstofuáhöld, hjálpertæki og gervihlutir.

Í þús. kr.	2001	2000
Lækninga-, hjúkrunar- og rannsóknavörur.....	1.631.202	1.384.589
S-merkt lyf.....	1.011.368	
Lyf	967.420	934.402
<i>Samtals:</i>	<i>3.609.990</i>	<i>2.318.991</i>
Matvæli.....	420.933	417.549
Tæki, áhöld, varahlutir.....	184.053	222.808
Orkugjafar.....	188.026	175.482
Tímaritaáskrift, bækur og skrifstofuvörur.....	148.616	139.798
Önnur vörukaup.....	216.367	233.626
<i>Alls:</i>	<i>1.157.995</i>	<i>1.189.263</i>
Samtals:	4.767.985	3.508.254

6. Aðkeypt þjónusta

Keypt þjónusta á árinu 2001 nam 2.045 m.kr. Til sérfræðikaupa teljast m.a. aðkeyptar innlendar og erlendar rannsóknir, samningur um rekstur hjúkrunardeildar, þjónustusamningar m.a. vegna hugbúnaðar og þjónustu sérfræðinga.

Til verkkaupa telst kostnaður vegna aðkeyptrar iðnaðarmanna, verkstæða, viðgerða og viðhalds á vélum og lækningatækjum. Leigugjöld eru m.a. rekstrarleiga, afnotagjald af línum, símakostnaður og húsaleiga.

Í þús.kr.	2001	2000
Sérfræðikaup.....	605.407	383.286
Verkkaup.....	476.605	519.246
Leigu og afnotagjöld.....	391.625	331.777
Ferðir, fundir, risna o.fl.	245.982	206.468
Aðkeyptur akstur.....	151.651	160.427
Annað.....	173.610	120.110
Samtals:	2.044.880	1.721.314

7. Annar rekstrarkostnaður

Í þús. kr.	2001	2000
Opinber gjöld og tryggingar.....	46.578	49.189
Framlag til rannsókna.....	66.832	25.450
Aðrar tilfærslur.....	16.591	17.245
Afskrifaðar kröfur.....	11.059	50.855
Samtals:	141.060	142.739

8. Eignakaup

Í þús. kr.	2001	2000
Áhöld, húsgögn, skrifstofuáhöld.....	123.431	149.845
Lækninga- og rannsóknataeki.....	24.228	33.819
Annað.....	93	1.779
Samtals:	147.752	185.443

9. Stofnkostnaður

Á árinu 2001 námu útgjöld vegna stofnkostnaðar og meiriháttar viðhalds alls um 1.048 m.kr. Stærsti hlutinn eru framkvæmdir við barnaspítala, legudeildir og skurðstofur. Endurnýjun og lagfæringar á legudeildum voru í A-álmu í Fossvogi, á legudeildum við Hringbraut auk líknardeildar á Landakoti, sem að hluta var styrkt af Framkvæmdasjóði aldraðra. Þá var unnið að lagfæringum á rannsóknarstofu í Fossvogi, Ísótópastofu og hjartaþræðingardeild við Hringbraut. Stofnkostnaður skiptist þannig á einstök verkefni:

Í þús.kr.	2001	2000
Barnaspítali.....	293.871	196.491
Tækjakaup.....	221.803	247.338
Legudeildir.....	221.981	
Skurðstofur.....	109.696	
Rannsóknarstofur.....	53.160	
Utanhúsviðhald og stofnlagnir.....	34.699	
Símstöð.....	56.818	
Fossvogur.....		202.507
Hringbraut.....		82.616
Framtíðarskipulag.....	19.079	11.362
Skrifstofuhúsnæði.....	17.545	20.150
Annað.....	19.912	22.237
Samtals:	1.048.564	782.701

10. Fjármunatekjur og (fjármagnsgjöld)

Í þús.kr.	2001	2000
Vaxtatekjur.....	52.505	45.363
Vaxtagjöld.....	(33.165)	(38.651)
Samtals:	19.340	6.712

11. Birgðir

Í árslok 2001 nam verðmæti birgða 235 m.kr. sem greinast á eftirfarandi hátt:

Í þús.kr.	2001	2000
Lyf.....	0	33.847
Lækninga- og hjúkrunarvörur.....	127.164	96.145
Rannsókn- og röntgenvörur.....	64.077	47.161
Rekstrarvörur.....	39.397	33.427
Matvæli.....	4.000	5.867
Samtals:	234.638	216.447



12. Ríkissjóður

Í efnahagsreikningi er birt viðskiptastaða Landspítala - háskólasjúkrahúss gagnvart ríkissjóði. Þessi staða sýnir mismun á milli ríkisframlags og raunverulegra greiðslna úr ríkissjóði. Í árslok 2001 átti spítalinn 23.7 m.kr. hjá ríkissjóði, en í ársbyrjun nam inneignin 113.4 m.kr.

13. Höfuðstóll

Höfuðstóll Landspítala - háskólasjúkrahúss sýnir uppsafnaðan rekstrarárangur gagnvart fjárlögum og fjárheimildum. Í árslok 2001 hafði spítalinn ráðstafað um 881 m.kr. meira til útgjalda en heimildir gerðu ráð fyrir og staðan versnað um 487 m.kr. frá árinu á undan eða sem nam tekjuhalla ársins.

14. Viðskiptaskuldir

Viðskipaskuldir eru 1.669 m.kr. í árslok 2001 og hafa aukist um 476 m.kr. frá fyrra ári. Skuldir eru nær eingöngu við innlenda birgja vegna kaupa á vöru, búnaði og þjónustu. Gjöld umfram fjárveitingar skýra hækkun á viðskiptaskuldum.



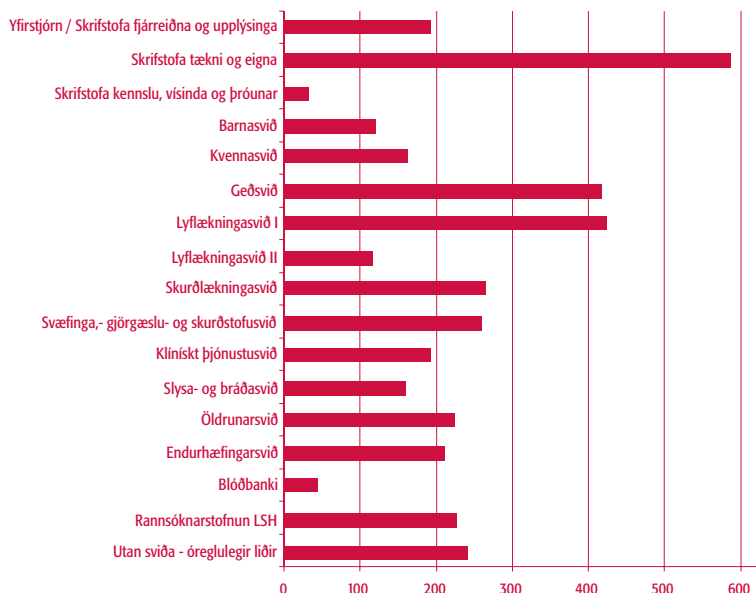
HELSTU REKSTRARTÖLUR

Tekjur og rekstrargjöld á föstu verðlagi		fjárhæðir í þús.kr.		2001	2000
Tekjur:					
Sérfræðipjónusta	1	757.172		546.752	
Aðrar tekjur	1	682.912		602.638	
Tekjur alls:		<u>1.440.084</u>		<u>1.149.390</u>	
Gjöld:					
Laun og launatengd gjöld	2	14.554.652		14.870.744	
Vörukaup	1	3.756.617		3.746.815	
S-merkt lyf		1.011.368		0	
Keypt þjónusta	1	2.044.880		1.838.363	
Annar rekstrarkostnaður	1	141.060		152.445	
Rekstrargjöld samtals		<u>21.508.577</u>		<u>20.608.368</u>	
Eignakaup	1	147.752		198.053	
Stofinkostnaður	3	1.048.564		831.228	
Gjöld alls:		<u>22.704.893</u>		<u>21.637.650</u>	
Gjöld umfram tekjur án fjármagnsliða		(21.264.809)		(20.488.260)	
Gjöld án S-merktra lyfja		(20.253.441)		(20.488.260)	
Hlutfallsleg lækkun raunkostnaðar milli ára				<u>-1,2%</u>	<u>-0,6%</u>

1. Vísitala neysluverðs án húsnæðis hækkaði á einu ári um 6,8%
2. Launavísitala opinberra starfsmanna og bankamanna hækkaði á einu ári um 9,59%
3. Vísitala byggingarkostnaðar hækkaði á einu ári um 6,2%

Rekstrargjöld -skipt eftir sviðum <small>Fjárhæðir í m.kr.</small>	Launagjöld	Rekstrar- kostnaður	Rekstrar- gjöld alls	Hlutfallsleg skipting
Yfirstjórn	273	66	339	1,6
Skrifstofa fjárreiðna og upplýsinga	339	90	429	2,0
Skrifstofa tækni og eigna	1.565	1.813	3.378	15,7
Skrifstofa kennslu, vísinda og þróunar	95	76	172	0,8
Barnasvið	691	123	814	3,8
Kvennasvið	739	136	875	4,1
Geðsvið	1.801	191	1.992	9,3
Lyflækningasvið I	1.785	808	2.593	12,1
Lyflækningasvið II	367	107	474	2,2
Skurðlækningasvið	1.557	388	1.945	9,0
Svæfinga-, gjörgæslu- og skurðst.svið	1.231	706	1.937	9,0
Klínískt þjónustusvið	814	460	1.275	5,9
Slysa- og bráðasvið	728	140	868	4,0
Öldrunarsvið	663	129	792	3,7
Endurhæfingarsvið	778	87	865	4,0
Blóðbanki	164	129	293	1,4
Rannsóknarstofnun LSH	838	416	1.254	5,8
Utan sviða - óreglulegir liðir	127	1088	1.215	5,6
	14.555	6.953	21.508	100

Skipting ársverka milli sviða



YFIRLITSTÖLUR

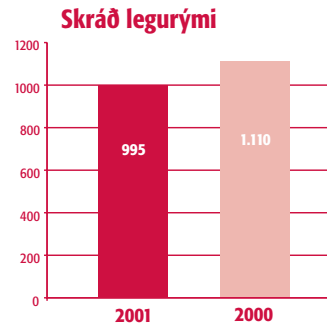
Starfsfólk LSH 2001 M.v. alla starfsmenn sem hafa fengið greitt á árinu	Karlar		Konur	
	Fjöldi	Stöðugildi	Fjöldi	Stöðugildi
Yfirstjórn / Skrifstofa fjárreiðna og upplýsinga	85	54,4	218	138,2
Skrifstofa tækni og eigna	442	227,2	771	361,3
Skrifstofa kennslu, vísinda og þróunar	7	5,0	44	27,0
Barnasvið	44	25,1	218	95,3
Kvennasvið	18	13,3	264	149,2
Geðsvið	506	134,6	626	282,8
Lyflækningasvið I	175	94,5	711	329,2
Lyflækningasvið II	34	18,3	180	99,4
Skurðlækningasvið	108	63,9	421	201,3
Svæfinga-, gjörgæslu- og skurðstofusvið	63	44,6	336	215,7
Klínískt þjónustusvið	62	33,6	278	161,3
Slysa- og bráðasvið	52	23,5	305	135,4
Öldrunarsvið	43	23,4	426	201,2
Endurhæfingarsvið	68	22,8	378	187,7
Blóðbanki	13	9,4	52	33,8
Rannsóknarstofnun LSH	42	34,2	280	193,8
Utan sviða - óreglulegir liðir	47	27,4	442	214,8
Samtals	1.809	855,2	5.950	3.027,3
Þar af tímavinnufólk	227		438	

Störf á LSH 2001 M.v. alla starfsmenn sem hafa fengið greitt á árinu	Karlar		Konur	
	Fjöldi	Stöðugildi	Fjöldi	Stöðugildi
Læknar	589	350,9	217	108,9
Hjúkrunarfræðingar	30	20,7	1.554	867,3
Ljósmeður	0	0,0	129	82,4
Sjúkraliðar	25	17,5	766	362,8
Þjálfun	16	7,5	161	106,6
Rannsóknir	37	27,0	374	259,6
Ráðgjöf	23	17,6	98	68,7
Rítarar	3	1,8	388	224,9
Leikskólakennarar	0	0,0	12	7,6
Matvælafræðingar	10	2,7	50	35,6
Apótek	4	1,3	36	3,5
Iðnaðarmenn	59	52,7	2	1,9
Tæknimenn	21	12,9	5	2,1
Forstöðumenn	28	27,8	22	19,0
Skrifstofustörf	91	60,8	418	236,4
Ófaglærðir	861	253,5	1.637	617,7
Ýmis störf	9	0,2	26	3,2
Nemar	3	0,3	55	19,2
Samtals	1.809	855,2	5.950	3.027,3
Þar af tímavinnufólk	227		438	



Rúmum fækkar enn á legudeildum

Fjöldi legurýma hefur lengi verið mælikvarði á stærð sjúkrahúsa. Skráning legurýma spítalans hefur verið endurskoðuð og yfirfarin. Skráðum legurýmum fækkaði á árinu 2001 um 10% frá árinu áður en virk legurými voru nokkuð færri. Á miðju ári fluttust 20 skjólstæðingar hæfingar í Kópavogi frá heilbrigðisráðuneyti til félagsmálaráðuneytis. Fækkun legurýma er rúmlega 8,5% þegar tekið hefur verið tillit til þess.



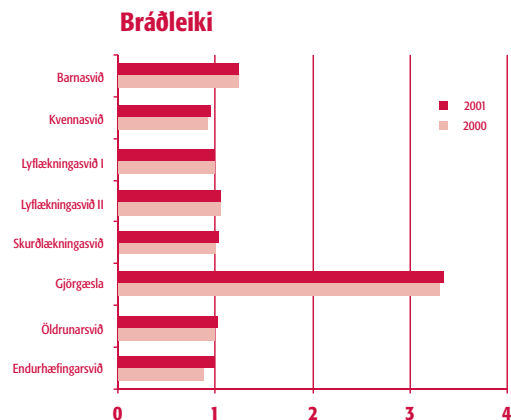
Legum fjölgar en legudögum fækkar og meðallegutími stytst

Innlögnum á spítalann fjölgaði um 2,1% á einu ári en legudögum fækkaði um rúmlega 19.000 eða tæplega 6%. Meðallegutími á spítalanum hefur því styst um 0,7 legudaga eða 7,8%. Meðallegutími var 9,3 dagar árið 1999 en fór niður í 8,3 árið 2001. Legusjúklingar voru að meðaltali 828 á degi hverjum árið 2001, 50 færri en árið á undan. Legusjúklingar voru að meðaltali 919 á degi hverjum árið 1999. Innlögnum fjölgaði á lyflækningasviði I og II en fækkaði á öðrum sviðum. Meðallegutími styttist á öllum sviðum nema geðsviði og öldrunarsviði. 20 skjólstæðingar hæfingar í Kópavogi fluttust í umsjá félagsmálaráðuneytis á árinu og hefur það áhrif á meðallegutíma endurhæfingarsviðs.

Legudeildir	Legur		Legudagar		Meðalfjöldi á dag		Meðallegutími	
	2001	2000	2001	2000	2001	2000	2001	2000
Barnasvið	4.412	4.513	17.857	20.039	48,9	54,8	4,0	4,4
Kvinnasvið	6.516	6.601	15.965	17.865	43,7	48,8	2,5	2,7
Geðsvið	2.658	2.754	87.102	88.730	238,6	242,4	32,8	32,2
Lyflækningasvið I	10.970	9.946	65.340	66.637	179,0	182,1	6,0	6,7
Lyflækningasvið II	1.506	1.310	11.373	11.596	31,2	31,7	7,6	8,9
Skurðlækningasvið	8.912	8.986	44.653	47.100	122,3	128,7	5,0	5,2
Slysa- og bráðasvið	29	0	31	0	0,1	0,0	1,1	0,0
Öldrunarsvið	1.013	1.143	39.467	40.416	108,1	110,4	39,0	35,4
Endurhæfingarsvið	378	390	20.399	28.939	55,9	79,1	54,0	74,2
Legur samtals:	36.394	35.643	302.187	321.322	827,9	877,9	8,3	9,0

Mun veikari sjúklingar á legudeildum

Með styttingu legutíma eykst umönnunarþörf innliggjandi sjúklinga. Til að mæla umönnunarþörf sjúklinga á legudeildum er notað alþjóðlegt sjúklingaflokkunarkerfi. Á hverjum degi eru innliggjandi sjúklingar flokkaðir í 6 mismunandi flokka. Sem dæmi þá er umönnunarþörf sjúklings í flokki I innan við 4 klst. á sólarhring en í flokki III er hún 7-10 klst. og í flokki VI yfir 20 klst. Kerfið umeiknar niðurstöðurnar úr flokkunum í stuðul sem kallaður er bráðleiki. Bráðleiki er mælikvarði á mismikla umönnun eftir því hversu veikir sjúklingar eru og hefur hækkað jafnt og þétt á öllum sviðum spítalans í takt við styttri legutíma og flóknari hjúkrun. Bráðleiki sjúklinga á legudeildum mælist á bilinu 0,80 - 1,80 og vegur hver aukastafur þungt í mælingunni. Bráðleiki gjörgæslusjúklinga er mun hærri.





Fleiri koma á dagdeildir

Legur og komur á dag- og göngudeildir lýsa fjölda sjúklinga sem spítalinn annast. Komum á dagdeildir hefur fjölgað um 2,3% á einu ári, sem er svipuð aukning og árið á undan. Það er í samræmi við stefnu spítalans að stytta legutíma en auka þjónustu dag- og göngudeilda.

Enn aukning á göngudeildum

Komur á göngudeildir spítalans voru rúmlega 201.000 árið 2001 og fjölgaði um rúmlega 1% á einu ári.

Komur á dagdeildir	2001	2000
Barnasvið	999	1.125
Kvennasvið	6.774	6.567
Geðsvið	67.139	64.531
Lyflækningasvið I	4.376	4.053
Lyflækningasvið II	4.137	4.107
Skurðlækningasvið	656	909
Öldrunarsvið	5.007	5.035
Endurhæfingarsvið	0	722
Dagdeildir samtals:	89.088	87.049

Komur á göngudeildir	2001	2000
Barnasvið	4.077	3.671
Kvennasvið	20.513	21.526
Geðsvið	39.490	40.026
Lyflækningasvið I	51.154	53.422
Lyflækningasvið II	21.783	19.872
Skurðlækningasvið	31.131	30.417
Slysa- og bráðasvið	28.966	27.828
Öldrunarsvið	1.709	1.418
Endurhæfingarsvið	2.273	689
Heilbrigðisæknisvið	380	514
Göngudeildir samtals:	201.476	199.383

Slysa- og bráðadeild	2001	2000
Komur v/slysa og óhappa Fossvogi	29.209	29.451
Ofbeldisverk og handalögmál	1.549	1.644
Bráðveikir o.fl. Fossvogi *	19.168	18.026
Bráðamóttaka Hringbraut	16.085	16.705
Slysa- og bráðadeild samtals	66.011	65.826

* O.fl. er m.a. komur í áfallahjálpi, neyðarmóttöku, blóðprufu vegna gruns um ölvunarakstur o.fl.

Komum á slysa- og bráðadeild fjölga enn

Nýkomum á slysa- og bráðadeild spítalans hefur fjölgað lítillega frá árinu 2000. Á hverjum degi kemur að meðaltali 181 sjúklingur á slysa- og bráðadeild spítalans í Fossvogi og við Hringbraut. Börn, 18 ára og yngri, eru u.þ.b. 30% þeirra sjúklinga sem leita til slysa- og bráðadeilda.

Skurðlækningar	2001	2000
Almennar skurðlækningar	1.911	2.176
Augnskurðlækningar	1.454	1.116
Barnaskurðlækningar	463	614
Brjóstholsskurðlækningar	586	543
Bæklunarskurðlækningar	1.936	2.115
Háls-, nef- og eyrnaskurðlækn.	1.171	1.256
Heila- og taugaskurðlækningar	529	625
Kvenlækningar	3.297	3.527
Lýtaskurðlækningar	330	367
Þvagfæraskurðlækningar	992	1.106
Æðaskurðlækningar	331	352
Óflokkað annað	14	0
Skurðlækningar samtals:	13.014	13.797

Færri skurðaðgerðir

Árið 2001 voru aðgerðir á skurðstofum spítalans 13.014 og hefur fækkað um 5,6% frá árinu 2000 eða tæplega 800 aðgerðir. Fækkunina má að mestu leyti rekja til mikilla byggingaframskvaðna á skurðstofum, einkum í Fossvogi, svo og endurnýjunar kvenlækningadeilda. Aðgerðum augnlækna fjölga þó um rúm 30% vegna mikillar aukningar ferliverka.



Lyfjanoftkun ásamt S- merktum lyfjum		Verð með VSK
A	Meltingafæra- og efnaskiptalyf	52.807.762
B	Blóðlyf	471.412.397
C	Hjarta- og æðalyf	30.549.946
D	Húðlyf	19.181.636
G	Þvagfæra-, kvensjúkdómalyf og kynhorm.	88.660.153
H	Hormónalyf önnur en kynhormónar	32.646.986
J	Sýklalyf	182.654.460
L	Æxlishefjandi og lyf til ónæmistemperunar	417.944.364
M	Gigtarlyf	38.760.835
N	Tauga- og geðlyf	149.862.455
P	Sníklalyf	564.537
R	Öndunarfæralyf	22.947.150
S	Augn- og eyrnalyf	15.770.397
Y	Ýmis lyf	134.535.786
Samtals:		1.658.298.864

Lyfjakostnaður á LSH

Sjúkrahúsapótekið seldi lyf fyrir rúma 1,6 milljarða króna árið 2001. Heilbrigðis- og tryggingamálaráðuneytið ákvað að færa frá Tryggingastofnun ríkisins til Landspítala - háskólasjúkrahúss umsýslan og afgreiðslu svokallaðra S-merktra lyfja.

Í þessum lyfjaflokki eru öll nýjustu og þá oft dýrustu lyfin. Færsla S-merktra lyfja til spítalans varð í byrjun ársins 2001. Hún skýrir að mestu leyti þá miklu hækkun sem orðið hefur á sölu lyfja í apóteki spítalans eða um rúmar 800 milljónir króna.

Sjúkrahúsapótekið er hlutafélag í eigu Landspítala - háskólasjúkrahúss og starfsmenn eru um 40 talsins. Aðalsteinn Snævar Guðmundsson viðskiptafræðingur er formaður stjórnar. Valgerður Bjarnadóttir viðskiptafræðingur var haustið 2001 ráðin framkvæmdastjóri fyrirtækisins.

Rannsóknarstofnun LSH	2001	2000	Breyting
Blóðmeinafræðideild	154.116	157.524	-2,2%
Meinefnafræðideild	524.754	495.809	5,8%
Rannsóknarstofa í Fossvogi	1.059.860	1.014.220	4,5%
Ónæmisfræðideild	36.394	34.458	5,6%
Sýklafræðideild	88.344	86.811	1,8%
Veirufræðideild	55.419	54.589	1,5%
Ísótópastofa	2.178	2.295	-5,1%
Heildarfjöldi rannsókna	1.921.065	1.845.706	4,1%

Flairi rannsóknir

Rúmlega 1,9 milljón rannsóknir voru gerðar á Rannsóknarstofnun LSH árið 2001. Rannsóknum fjölgaði um rúmlega 75 þúsund frá fyrra ári eða um 4,1%. Þess ber að gæta að notast er við aðra aðferð til talningar á fjölda rannsókna hjá rannsóknastofu í Fossvogi en hjá öðrum rannsóknarstofum á LSH.

Röntgenrannsóknir	2001	2000
Almennar röntgenskoðanir	70.247	77.328
Ísótópaskoðanir	1.378	1.942
Ómskoðanir	11.667	14.628
Segulómskoðanir	2.249	2.519
Tölvusneiðmyndarannsóknir	17.646	18.131
Æðaþræðingar	4.189	4.037
Röntgenrannsóknir samtals:	107.376	118.585

Röntgenrannsóknnum fækkar á spítalanum

Röntgenrannsóknnum hefur fækkað um 9,5% á einu ári og fækkar öllum röntgenrannsóknnum nema æðaþræðingum. Skýringin er einkum auknar röntgenrannsóknir á einkareknum stofum.

Námsferðakostnaður starfsmanna	2001	2000
Námsferðakostnaður	206.422	179.862
Hlutfall af launakostnaði	1,4%	1,3%

Fjárhæðir eru í þús. kr.

Námsferðakostnaður

Kostnaður við námsferðir starfsmanna á LSH jókst um tæp 15% á einu ári.

